

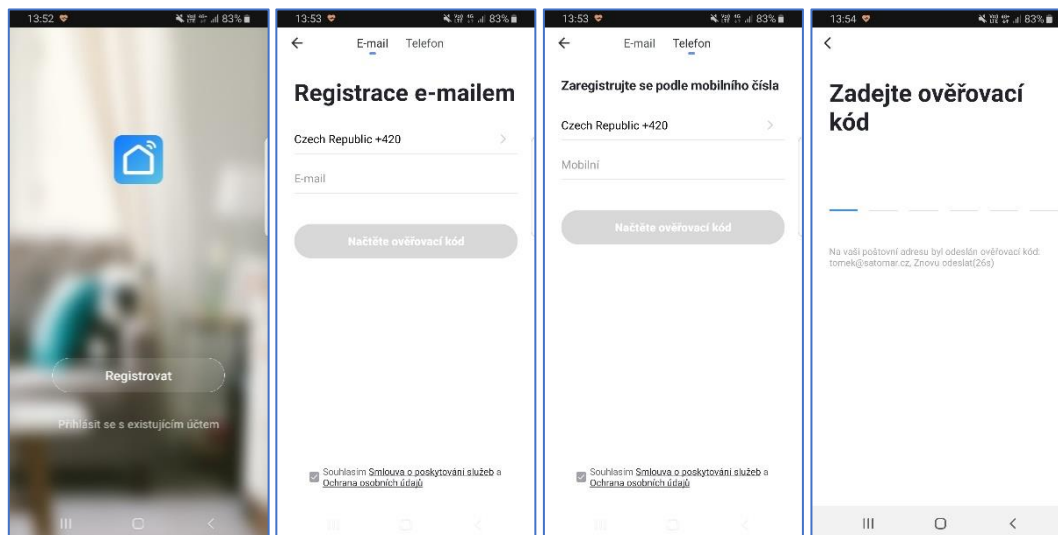


iQtech SmartLife WS007 – návod

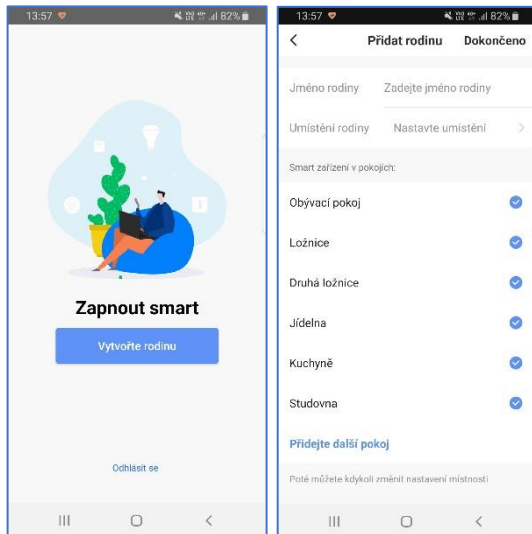
Nainstalujte si aplikaci Smart Life (kompatibilní se systémy iOS a Android) a zaregistrujte se.



Registraci je možné provést buď přes e-mailovou adresu, nebo telefonní číslo. Na zvolený telefon/e-mail vám přijde registrační kód, po jeho vyplnění si zvolte heslo do aplikace.

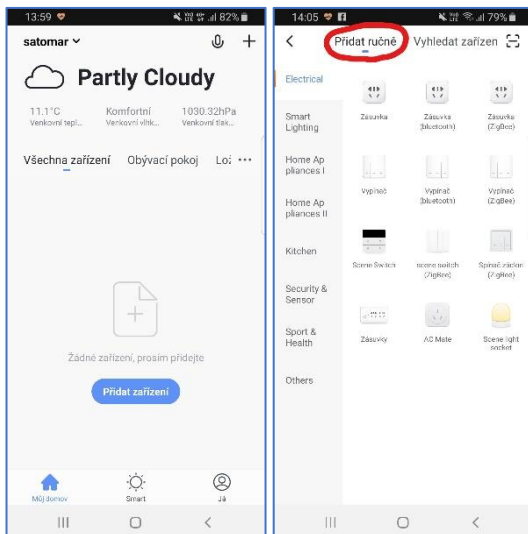


Po úspěšné registraci si vytvořte svůj profil – rodinu. Můžete zvolit v jakých pokojích bude vaše SmartLife zařízení umístěno. Vyplňte také libovolné jméno rodiny a její umístění. Nyní můžete začít s přidáváním zařízení!

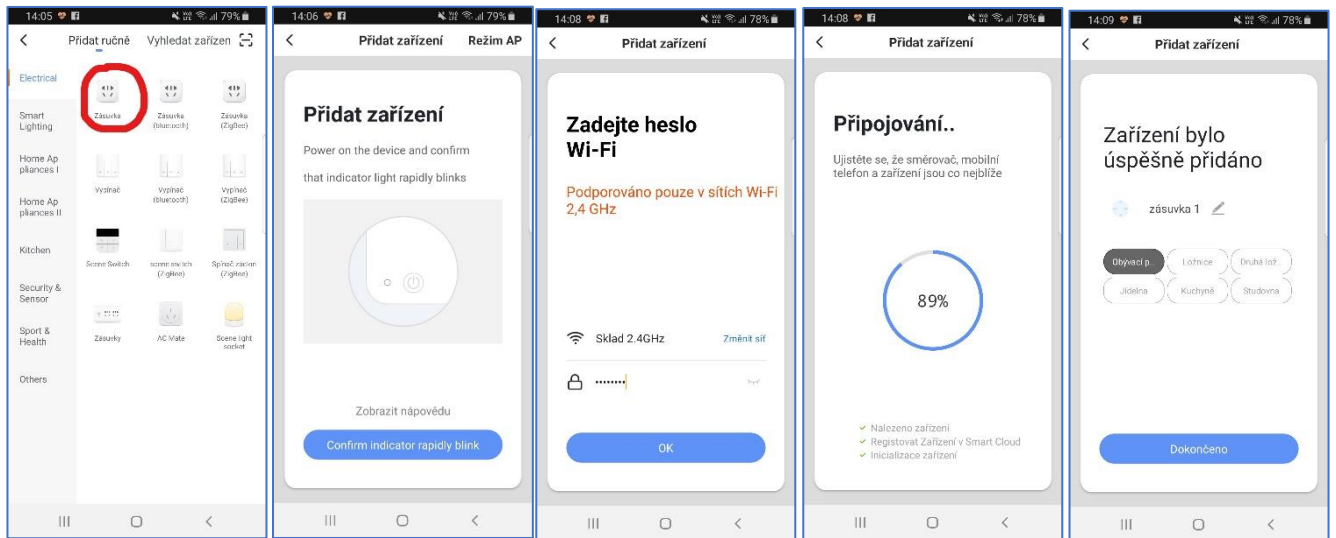


Pozn. Při přidávání zařízení musí být telefon připojen na Wi-Fi síť, jejímž prostřednictvím budete následně SmartLife zařízení ovládat. Wi-Fi síť musí být na frekvenci 2,4 GHz.

Na úvodní obrazovce zvolte volbu Přidat zařízení (pokud již máte nějaké zařízení přidáno, zvolte + v pravé horní části obrazovky) a poté a poté zkontrolujte, zda je vybrána volba Přidat ručně.

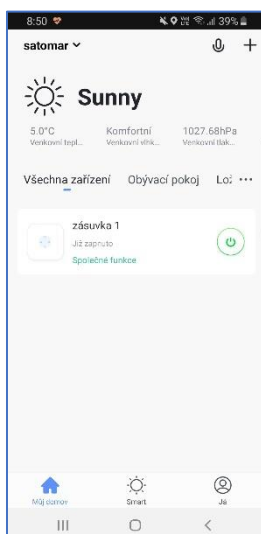


Pro přidání zásuvky RSH-WS007 vyberte volbu Zásuvka v sekci Electrical. Ujistěte se, že tlačítko na zásuvce rychle bliká (pokud ne, je tlačítko nutno déle podržet) a tuto skutečnost potvrďte. Vypněte heslo do Wi-Fi sítě. Spustí se párování. Po jeho dokončení vyberte umístění zařízení a zvolte jeho jméno a také umístění v domácnosti.

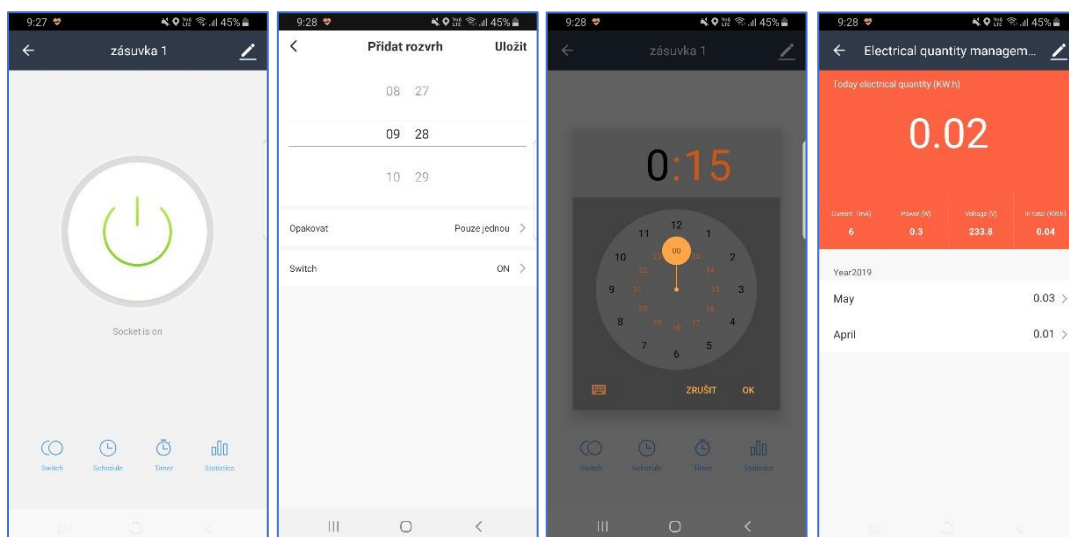


Pojmenování a umístění doporučujeme využívat zejména při plánu, kdy budete chtít používat více SmartLife zařízení. Nyní můžete začít zařízení používat!

V základní přehledu vidíte jméno zásuvky, informaci o tom, zda je zapnutá, popř. ji můžete rychle zapnout/vypnout.



Pokud klepnete na název zásuvky, dostanete se do podrobnějšího nastavení. I zde můžete zásuvku zapínat/vypínat, ale také nastavovat časové plány, časovač vypnutí nebo sledovat statistiky spotřeby.



Časté dotazy

Jak zásuvku resetuji?

Reset provedete delším podržením tlačítka na zásuvce. V zásuvce musí cvaknout a poté se rozblíká zapínací tlačítko.

Jak postupovat, když chci zásuvku přidat do nové Wi-Fi sítě?

Zásuvku resetujte a znovu spusťte proces párování.

Co se stane, když zásuvku vytáhnu z elektrické sítě a poté ji znovu zapojím?

Zásuvka nepůjde ovládat z mobilní aplikace Smart Life. Po opětovném připojení by cca. po deseti sekundách měla jít zásuvka znovu standardně ovládat.

Proč mi z aplikace nechodí upozornění?

Zkontrolujte, zda máte zasílání oznámení pro aplikaci Smart Life povolené na mobilním telefonu.

Distributor iQtech pro ČR:

Agora DMT a.s.

Řípská 11c, 627 00 Brno

www.agora.cz



Výrobek obsahuje baterie a/nebo recyklovatelný elektrický odpad. V zájmu ochrany prostředí nelikvidujte výrobek s běžným odpadem, ale odevzdejte jej k recyklaci na sběrné místo elektrického odpadu.



Tímto dovozce prohlašuje, že produkty iQtech SmartLife jsou ve shodě se základními požadavky směrnice 2014/53/EU. Kompletní text Prohlášení o shodě je ke stažení na www.agora.cz/navody.